

医療事故調査制度の現況報告（10月）

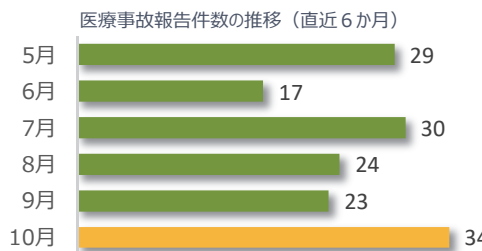
医療事故調査・支援センター

医療事故調査制度の現況について、令和4年10月末時点の状況をご報告いたします。

1 医療事故報告および院内調査結果報告の件数

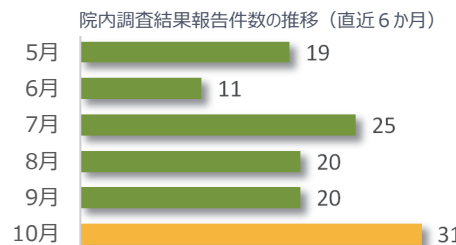
① 医療事故報告 34件（累計2,485件）

10月は事故発生の報告が34件ありました。
病院・診療所別では、病院からの報告が33件、診療所からの報告が1件でした。



② 院内調査結果報告 31件（累計2,179件）

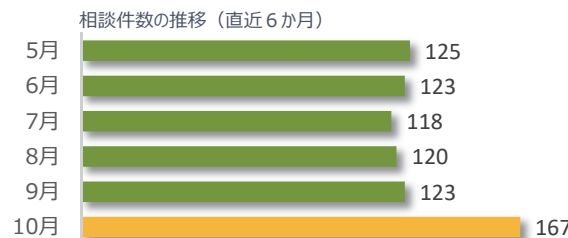
10月は院内調査結果報告（医療機関調査報告）が31件ありました。



2 相談件数

相談件数 167件（累計12,897件）

10月の相談件数は167件で、相談者の内訳は医療機関が81件、遺族等が76件、その他・不明が10件でした。
遺族等の求めに応じて相談内容をセンターが医療機関へ伝達したものは6件（累計151件）でした。
医療機関から医療事故の判断について相談を受け、センター合議を開催し、医療機関へ助言したものは4件（累計425件）でした。



3 センター調査の依頼件数

依頼件数 4件（調査対象累計196件）

10月はセンター調査の依頼は4件あり、遺族からの申請が3件、医療機関からの申請が1件でした。センター調査報告書の交付は6件（累計124件）でした。

4 その他

第3回 医療事故調査・支援センター主催研修のお知らせ

今回のテーマは「中小規模の医療機関における医療事故調査の実際と今後に向けて～地域における支援や協働のあり方を共に考える～」です。ライブ配信は令和4年12月3日（土）、オンデマンド配信は12月9日（金）～令和5年2月28日（火）です。詳細やお申込みはホームページをご覧ください。

1. 医療事故報告および院内調査結果報告の件数

※<累計期間:平成27年10月~令和4年10月>

【医療事故報告件数】

○病院・診療所別

	病院	診療所	計
前月まで	2,320	131	2,451
10月	33	1	34
累計	2,353	132	2,485

○診療科別

	外科	内科	消化器科	整形外科	循環器内科	脳神経外科	心臓血管外科	産婦人科	泌尿器科	精神科	その他	計
前月まで [※]	375	313	207	208	207	145	137	126	93	72	568	2,451
10月	4	3	4	1	1	3	5	2	2	0	9	34
累計	379	316	211	209	208	148	142	128	95	72	577	2,485

※院内調査結果報告時の医療機関からの申告により、診療科の訂正を反映している。

○地域別

	北海道	東北	関東信越	東海北陸	近畿	中国四国	九州	計
前月まで	127	164	913	364	376	191	316	2,451
10月	4	2	12	4	6	2	4	34
累計	131	166	925	368	382	193	320	2,485

【院内調査結果報告件数】

	報告件数
前月まで	2,148
10月	31
累計	2,179

2. 相談件数

	相談件数	内訳						計	
		医療事故報告		院内調査	センター調査	再発防止	その他		
		判断 [※]	手続き						
前月まで	12,730	5,799	3,686	2,073	727	52	1,821	14,158	
10月	医療機関	81	8	54	15	4	0	9	90
	遺族等	76	66	0	3	5	0	8	82
	その他・不明	10	1	3	1	0	0	5	10
累計	12,897	5,874	3,743	2,092	736	52	1,843	14,340	

※ 制度開始前の事例や生存事例に関する相談が含まれる。

3. センター調査対象および調査結果報告の件数

	遺族	医療機関	計
前月まで	161	31	192
10月	3	1	4
累計	164	32	196

	報告件数
前月まで	118
10月	6
累計	124