

## 医療事故調査制度の現況報告（11月）

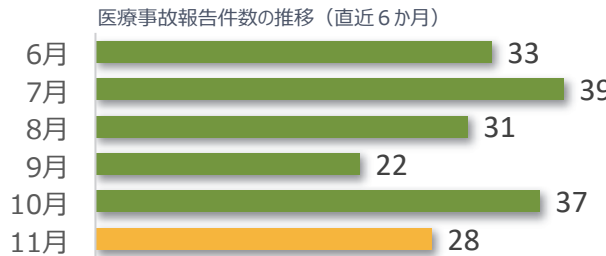
医療事故調査・支援センター  
（日本医療安全調査機構）

医療事故調査制度の現況について、令和5年11月末時点の状況をご報告いたします。

### 1 医療事故報告および院内調査結果報告の件数

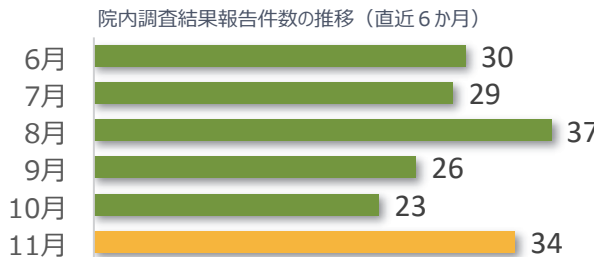
#### ① 医療事故報告 28件（累計2,876件）

11月は事故発生の報告が28件ありました。  
医療機関別では、病院からの報告が26件、診療所からの報告が2件でした。



#### ② 院内調査結果報告 34件（累計2,515件）

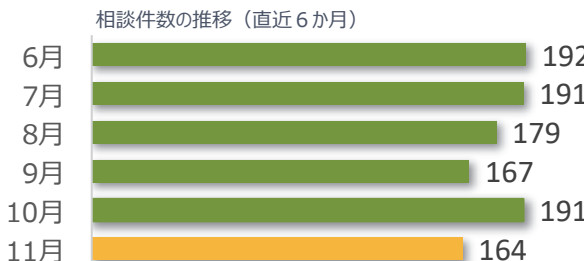
11月は院内調査結果報告（医療機関調査報告）が34件ありました。



### 2 相談件数

#### 相談件数 164件（累計15,106件）

11月の相談件数は164件で、相談者の内訳は医療機関が67件、遺族等が89件、その他・不明が8件でした。  
遺族等の求めに応じて相談内容をセンターが医療機関へ伝達したものは1件（累計174件）でした。  
医療機関から医療事故の判断について相談を受け、センター合議を開催し、医療機関へ助言したものは8件（累計499件）でした。



### 3 センター調査の依頼件数

#### 依頼件数 3件（調査対象累計230件）

11月はセンター調査の依頼は3件あり、遺族からの申請でした。センター調査報告書の交付は1件（累計161件）でした。

### 4 その他

◆現在、以下の研修の申込み受付中です。詳細や申込み方法はホームページをご確認ください。

#### ①「第4回医療事故調査・支援センター主催研修」

オンデマンド配信：2023年11月20日(月)～2024年2月20日(火)

#### ②令和5年度医療事故調査制度「管理者・実務者セミナー」

オンデマンド配信：2023年12月22日(金)～2024年3月27日(水)

### 1. 医療事故報告および院内調査結果報告の件数

※<累計期間:平成27年10月~令和5年11月>

#### 【医療事故報告件数】

○医療機関別

	病院	診療所	助産所	計
前月まで	2,698	149	1	2,848
11月	26	2	0	28
累計	2,724	151	1	2,876

○診療科別

	外科	内科	循環器内科	整形外科	消化器科	脳神経外科	心臓血管外科	産婦人科	泌尿器科	呼吸器内科	その他	計
前月まで※	421	367	239	239	232	176	166	145	110	86	667	2,848
11月	5	1	2	2	4	1	2	1	1	0	9	28
累計	426	368	241	241	236	177	168	146	111	86	676	2,876

※院内調査結果報告時の医療機関からの申告により、診療科の訂正を反映している。

○地域別

	北海道	東北	関東信越	東海北陸	近畿	中国四国	九州	計
前月まで	150	192	1,053	413	440	232	368	2,848
11月	3	2	10	1	4	0	8	28
累計	153	194	1,063	414	444	232	376	2,876

#### 【院内調査結果報告件数】

	報告件数
前月まで	2,481
11月	34
累計	2,515

### 2. 相談件数

	相談件数	内容による集計(複数計上)							
		医療事故報告 判断※	手続き	院内調査	センター調査	再発防止	その他	計	
前月まで	14,942	6,894	4,318	2,374	861	58	2,159	16,664	
11月	医療機関	67	12	45	12	2	1	5	77
	遺族等	89	81	2	3	2	0	18	106
	その他・不明	8	2	1	1	0	0	4	8
累計	15,106	6,989	4,366	2,390	865	59	2,186	16,855	

※ 制度開始前の事例や生存事例に関する相談が含まれる。

### 3. センター調査対象および調査結果報告の件数

	遺族	医療機関	計
前月まで	185	42	227
11月	3	0	3
累計	188	42	230

	報告件数
前月まで	160
11月	1
累計	161