

令和7年1月14日

医療事故調査制度の現況報告 (12月)

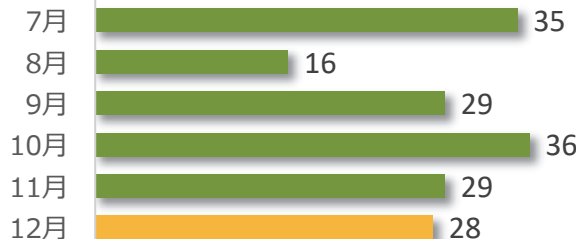
医療事故調査制度の現況について、令和6年12月末時点の状況をご報告いたします。

1 医療事故報告および院内調査結果報告の件数

① 医療事故報告 28件 (累計 3,258件)

12月は事故発生の報告が28件ありました。
医療機関別では、病院からは27件、診療所が1件の報告
でした。

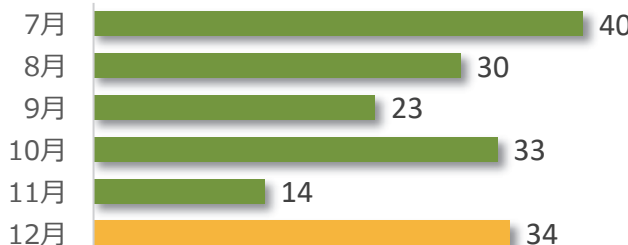
医療事故報告件数の推移 (直近6か月)



② 院内調査結果報告 34件 (累計 2,870件)

12月は院内調査結果報告 (医療機関調査報告) が34件
ありました。

院内調査結果報告件数の推移 (直近6か月)

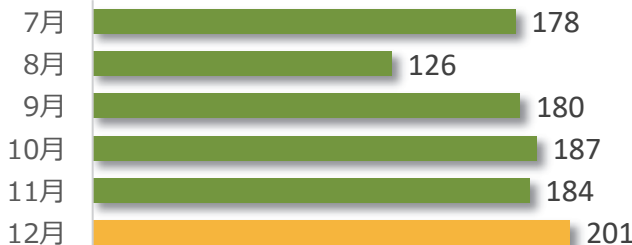


2 相談件数

相談件数 201件 (累計 17,329件)

12月の相談件数は201件で、相談者の内訳は医療機関が
87件、遺族等が103件、その他・不明が11件でした。
遺族等の求めに応じて相談内容をセンターが医療機関へ伝達
したものは3件 (累計 204件) でした。
医療機関から医療事故の判断について相談を受け、センター
合議を開催し、医療機関へ助言したものは9件 (累計 578
件) でした。

相談件数の推移 (直近6か月)



3 センター調査の依頼件数

依頼件数 4件 (調査対象累計 273件)

12月はセンター調査の依頼は4件あり、遺族からの申請でした。センター調査報告書の交付は2件 (累計 188
件) でした。

4 その他

◆ 提言の公表

令和6年12月11日に医療事故の再発防止に向けた提言第20号「血液検査パニック値に係る死亡事例の分析」を公表いたしました。



◆ 研修受付中

- ・ 提言説明会「血液検査パニック値への取り組みを考えよう」
- ・ 第5回 医療事故調査・支援センター主催研修「『医療事故調査制度』を活用した院内医療安全活動の実践」
- ・ 日本医師会委託研修「令和6年度医療事故調査制度 管理者・実務者セミナー」



1. 医療事故報告および院内調査結果報告の件数

※<累計期間:平成27年10月~令和6年12月>

【医療事故報告件数】

○医療機関別

	病院	診療所	助産所	計
前月まで	3,068	161	1	3,230
12月	27	1	0	28
累計	3,095	162	1	3,258

○1か月あたりの報告件数(24か月別)

報告期間(月数)	報告件数	1か月あたりの報告件数
2016年1月~2017年12月(24か月)	776	32.3
2018年1月~2019年12月(24か月)	750	31.3
2020年1月~2021年12月(24か月)	641	26.7
2022年1月~2023年12月(24か月)	661	27.5
2024年1月~2024年12月(直近12か月)	349	29.1

※2015年10月~12月は、81件の報告があった。

○診療科別

	外科	内科	循環器内科	整形外科	消化器科	脳神経外科	心血管外科	産婦人科	泌尿器科	呼吸器内科	その他	計
前月まで*	473	421	283	265	263	200	186	159	124	100	756	3,230
12月	3	4	4	2	2	2	1	0	2	1	7	28
累計	476	425	287	267	265	202	187	159	126	101	763	3,258

※院内調査結果報告時の医療機関からの申告により、診療科の訂正を反映している。

○地域別

	北海道	東北	関東信越	東海北陸	近畿	中国四国	九州	計
前月まで	170	230	1,204	465	494	251	416	3,230
12月	1	2	14	3	4	1	3	28
累計	171	232	1,218	468	498	252	419	3,258

【院内調査結果報告件数】

	報告件数
前月まで	2,836
12月	34
累計	2,870

2. 相談件数

	相談件数	内容による集計(複数計上)						計	
		医療事故報告		院内調査	センター調査	再発防止	その他		
		判断*	手続き						
前月まで	17,128	8,042	4,910	2,690	999	65	2,460	19,166	
12月	医療機関	87	12	53	25	5	2	6	103
	遺族等	103	90	1	6	5	0	13	115
	その他・不明	11	2	2	4	1	0	6	15
累計	17,329	8,146	4,966	2,725	1,010	67	2,485	19,399	

※制度開始前の事例や生存事例に関する相談が含まれる。

3. センター調査対象および調査結果報告の件数

	遺族	医療機関	計
前月まで	219	50	269
12月	4	0	4
累計	223	50	273

	報告件数
前月まで	186
12月	2
累計	188