

医療事故調査制度の現況報告（11月）

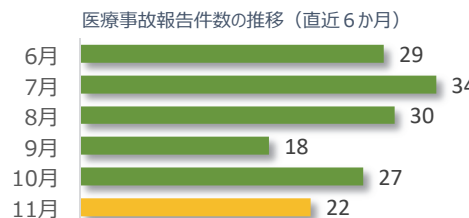
医療事故調査・支援センター

医療事故調査制度の現況について、令和3年11月末時点の状況をご報告いたします。

1 医療事故報告および院内調査結果報告の件数

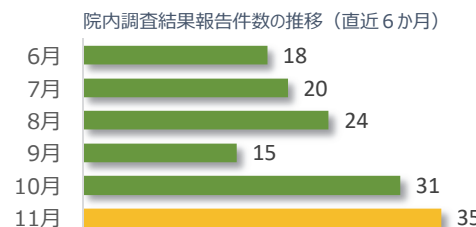
① 医療事故報告 22 件（累計 2,223 件）

11 月は事故発生の報告が 22 件ありました。
病院・診療所別では、全て病院からの報告でした。



② 院内調査結果報告 35 件（累計 1,909 件）

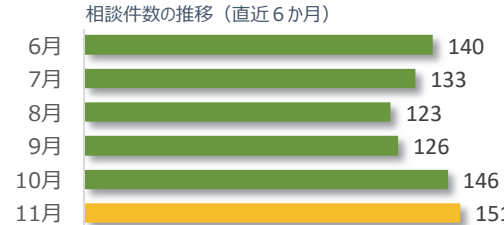
11 月は院内調査結果報告（医療機関調査報告）が 35 件ありました。



2 相談件数

相談件数 151 件（累計 11,440 件）

11 月の相談件数は 151 件で、相談者の内訳は医療機関が 53 件、遺族等が 95 件、その他・不明が 3 件でした。
遺族等の求めに応じて相談内容をセンターが医療機関へ伝達したものは 0 件（累計 135 件）でした。
医療機関から医療事故の判断について相談を受け、センター合議を開催し、医療機関へ助言したものは 4 件（累計 381 件）でした。



3 センター調査の依頼件数

依頼件数 3 件（調査対象累計 171 件）

11 月はセンター調査の依頼は 3 件あり、遺族からの申請でした。センター調査報告書の交付は 2 件（累計 91 件）でした。

4 その他

研修のお知らせ

- センター主催研修「医療事故調査制度における医療機関と遺族の取り組み」
令和3年12月13日（月）～令和4年1月31日（月）オンデマンド配信予定
- 日本医師会「令和3年度医療事故調査制度管理者・実務者セミナー」（委託研修）
令和3年12月23日（木）～3か月 オンデマンド配信予定
詳細はそれぞれのホームページをご参照ください。

1. 医療事故報告および院内調査結果報告の件数

※<累計期間:平成27年10月～令和3年11月>

【医療事故報告件数】

○病院・診療所別

	病院	診療所	計
前月まで	2,081	120	2,201
11月	22	0	22
累計	2,103	120	2,223

○診療科別

	外科	内科	整形外科	消化器科	循環器内科	脳神経外科	心臓血管外科	産婦人科	泌尿器科	小児科	その他	計
前月まで※	347	278	188	185	181	130	125	116	80	65	506	2,201
11月	0	3	1	2	5	2	2	1	2	0	4	22
累計	347	281	189	187	186	132	127	117	82	65	510	2,223

※院内調査結果報告時の医療機関からの申告により、診療科の訂正を反映している。

○地域別

	北海道	東北	関東信越	東海北陸	近畿	中国四国	九州	計
前月まで	116	147	813	323	347	170	285	2,201
11月	1	1	5	3	5	3	4	22
累計	117	148	818	326	352	173	289	2,223

【院内調査結果報告件数】

	報告件数
前月まで	1,874
11月	35
累計	1,909

2. 相談件数

	相談件数	内訳						計	
		医療事故報告		院内調査	センター調査	再発防止	その他		
		判断※	手続き						
前月まで	11,289	5,074	3,276	1,900	658	47	1,625	12,580	
11月	医療機関	53	13	34	4	2	0	5	58
	遺族等	95	83	0	5	7	1	12	108
	その他・不明	3	0	0	2	0	0	1	3
累計	11,440	5,170	3,310	1,911	667	48	1,643	12,749	

※ 制度開始前の事例や生存事例に関する相談が含まれる。

3. センター調査対象および調査結果報告の件数

	遺族	医療機関	計
前月まで	141	27	168
11月	3	0	3
累計	144	27	171

	報告件数
前月まで	89
11月	2
累計	91