

医療事故調査制度の現況報告（5 月）

医療事故調査・支援センター

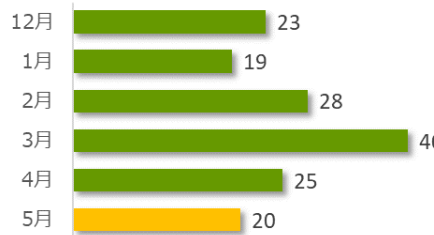
医療事故調査制度の現況について、令和 3 年 5 月末時点の状況をご報告いたします。

1 医療事故報告および院内調査結果報告の件数

① 医療事故報告 20 件（累計 2,063 件）

5 月は事故発生の報告が 20 件ありました。
病院・診療所別では、病院からの報告が 18 件、診療所からの報告が 2 件でした。

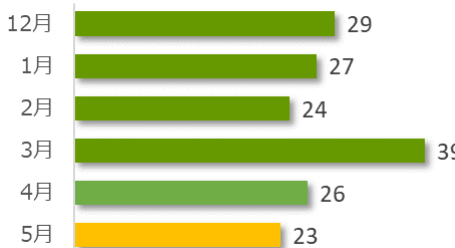
医療事故報告件数の推移（直近 6 か月）



② 院内調査結果報告 23 件（累計 1,766 件）

5 月は院内調査結果報告（医療機関調査報告）が 23 件ありました。

院内調査結果報告件数の推移（直近 6 か月）

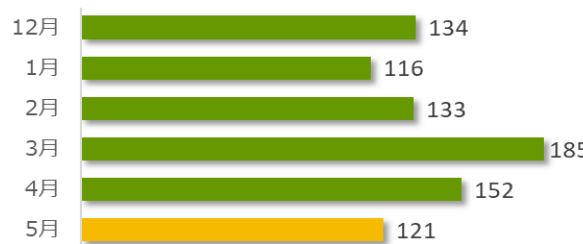


2 相談件数

相談件数 121 件（累計 10,621 件）

5 月の相談件数は 121 件で、相談者の内訳は医療機関が 42 件、遺族等が 68 件、その他・不明が 11 件でした。
遺族等の求めに応じて相談内容をセンターが医療機関へ伝達したものは 0 件（累計 128 件）でした。
医療機関から医療事故の判断について相談を受け、センター合議を開催し、医療機関へ助言したものは 6 件（累計 364 件）でした。

相談件数の推移（直近 6 か月）



3 センター調査の依頼件数

依頼件数 2 件（調査対象累計 154 件）

5 月のセンター調査の依頼は医療機関から 1 件、遺族から 1 件ありました。センター調査報告書の交付は 7 件（累計 70 件）でした。

1. 医療事故報告および院内調査結果報告の件数

※<累計期間:平成27年10月~令和3年5月>

【医療事故報告件数】

○病院・診療所別

	病院	診療所	計
前月まで	1,933	110	2,043
5月	18	2	20
累計	1,951	112	2,063

○診療科別

	外科	内科	整形外科	循環器内科	消化器科	脳神経外科	心臓血管外科	産婦人科	泌尿器科	小児科	その他	計
前月まで※	327	261	171	169	167	120	119	107	77	62	463	2,043
5月	1	2	5	4	1	0	0	0	0	0	7	20
累計	328	263	176	173	168	120	119	107	77	62	470	2,063

※院内調査結果報告時の医療機関からの申告により、診療科の訂正を反映している。

○地域別

	北海道	東北	関東信越	東海北陸	近畿	中国四国	九州	計
前月まで	112	134	749	301	319	160	268	2,043
5月	0	1	7	4	3	2	3	20
累計	112	135	756	305	322	162	271	2,063

【院内調査結果報告件数】

	報告件数
前月まで	1,743
5月	23
累計	1,766

2. 相談件数

	相談件数	内訳						計	
		医療事故報告		院内調査	センター調査	再発防止	その他		
		判断※	手続き						
前月まで	10,500	4,697	3,021	1,815	620	43	1,499	11,695	
5月	医療機関	42	11	24	5	2	0	3	45
	遺族等	68	55	4	1	3	0	14	77
	その他・不明	11	0	1	1	2	0	8	12
累計	10,621	4,763	3,050	1,822	627	43	1,524	11,829	

※ 制度開始前の事例や生存事例に関する相談が含まれる。

3. センター調査対象および調査結果報告の件数

	遺族	医療機関	計
前月まで	126	26	152
5月	1	1	2
累計	127	27	154

	報告件数
前月まで	63
5月	7
累計	70