

## 医療事故調査制度の現況報告（6月）

医療事故調査・支援センター

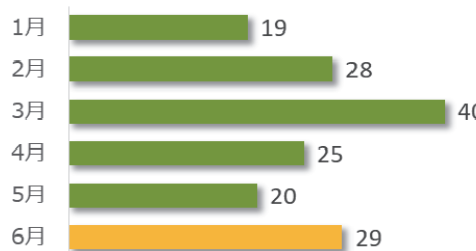
医療事故調査制度の現況について、令和 3 年 6 月末時点の状況をご報告いたします。

### 1 医療事故報告および院内調査結果報告の件数

#### ① 医療事故報告 29 件（累計 2,092 件）

6 月は事故発生の報告が 29 件ありました。病院・診療所別では、病院からの報告が 27 件、診療所からの報告が 2 件でした。

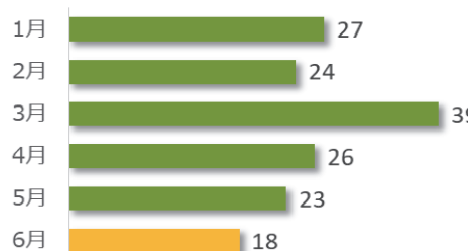
医療事故報告件数の推移（直近 6 か月）



#### ② 院内調査結果報告 18 件（累計 1,784 件）

6 月は院内調査結果報告（医療機関調査報告）が 18 件ありました。

院内調査結果報告件数の推移（直近 6 か月）

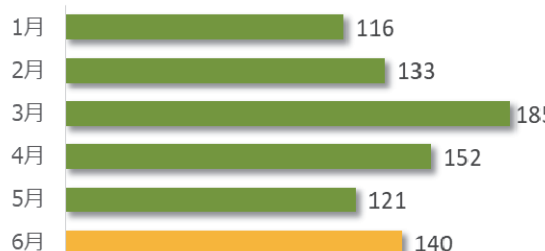


### 2 相談件数

#### 相談件数 140 件（累計 10,761 件）

6 月の相談件数は 140 件で、相談者の内訳は医療機関が 62 件、遺族等が 71 件、その他・不明が 7 件でした。遺族等の求めに応じて相談内容をセンターが医療機関へ伝達したものは 2 件（累計 130 件）でした。医療機関から医療事故の判断について相談を受け、センター合議を開催し、医療機関へ助言したものは 1 件（累計 365 件）でした。

相談件数の推移（直近 6 か月）



### 3 センター調査の依頼件数

#### 依頼件数 4 件（調査対象累計 158 件）

6 月はセンター調査の依頼は 4 件あり、遺族からの申請でした。センター調査報告書の交付は 5 件（累計 75 件）でした。

### 1. 医療事故報告および院内調査結果報告の件数

※<累計期間:平成27年10月~令和3年6月>

#### 【医療事故報告件数】

○病院・診療所別

	病院	診療所	計
前月まで	1,951	112	2,063
6月	27	2	29
累計	1,978	114	2,092

○診療科別

	外科	内科	整形外科	循環器内科	消化器科	脳神経外科	心臓血管外科	産婦人科	泌尿器科	小児科	その他	計
前月まで※	328	263	176	173	168	120	119	107	77	62	470	2,063
6月	6	2	3	0	5	2	1	2	0	1	7	29
累計	334	265	179	173	173	122	120	109	77	63	477	2,092

※院内調査結果報告時の医療機関からの申告により、診療科の訂正を反映している。

○地域別

	北海道	東北	関東信越	東海北陸	近畿	中国四国	九州	計
前月まで	112	135	756	305	322	162	271	2,063
6月	0	3	10	4	7	3	2	29
累計	112	138	766	309	329	165	273	2,092

#### 【院内調査結果報告件数】

	報告件数
前月まで	1,766
6月	18
累計	1,784

### 2. 相談件数

	相談件数	内訳						計	
		医療事故報告		院内調査	センター調査	再発防止	その他		
		判断※	手続き						
前月まで	10,621	4,763	3,050	1,822	627	43	1,524	11,829	
6月	医療機関	62	6	44	16	1	0	3	70
	遺族等	71	62	0	3	6	0	6	77
	その他・不明	7	1	3	2	0	0	2	8
累計	10,761	4,832	3,097	1,843	634	43	1,535	11,984	

※ 制度開始前の事例や生存事例に関する相談が含まれる。

### 3. センター調査対象および調査結果報告の件数

	遺族	医療機関	計
前月まで	127	27	154
6月	4	0	4
累計	131	27	158

	報告件数
前月まで	70
6月	5
累計	75