

医療事故調査制度の現況報告（10月）

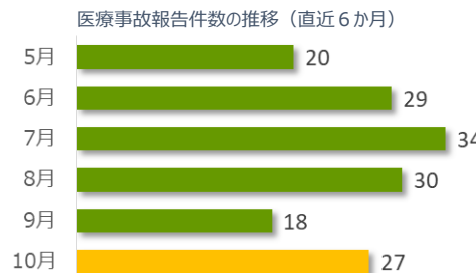
医療事故調査・支援センター

医療事故調査制度の現況について、令和3年10月末時点の状況をご報告いたします。

1 医療事故報告および院内調査結果報告の件数

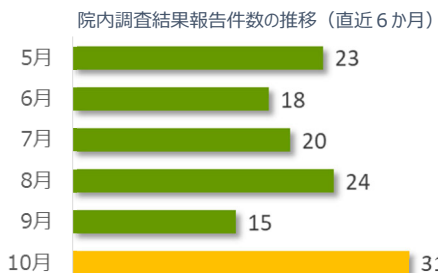
① 医療事故報告 27件（累計2,201件）

10月は事故発生の報告が27件ありました。
病院・診療所別では、病院からの報告が24件、診療所からの報告が3件でした。



② 院内調査結果報告 31件（累計1,874件）

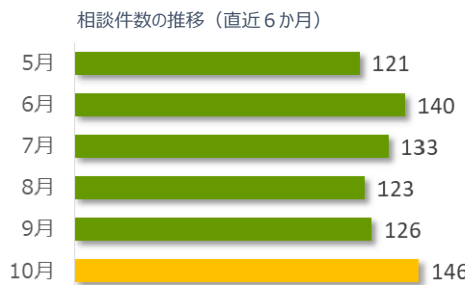
10月は院内調査結果報告（医療機関調査報告）が31件ありました。



2 相談件数

相談件数 146件（累計11,289件）

10月の相談件数は146件で、相談者の内訳は医療機関が71件、遺族等が70件、その他・不明が5件でした。
遺族等の求めに応じて相談内容をセンターが医療機関へ伝達したものは0件（累計135件）でした。
医療機関から医療事故の判断について相談を受け、センター合議を開催し、医療機関へ助言したものは1件（累計377件）でした。



3 センター調査の依頼件数

依頼件数 3件（調査対象累計168件）

10月はセンター調査の依頼は3件あり、遺族からの申請でした。センター調査報告書の交付は4件（累計89件）でした。

4 その他

令和3年12月4日（土）医療事故調査・支援センター主催研修（WEB開催）「医療事故調査制度における医療機関と遺族の取り組み」を実施します。詳細はホームページをご参照ください。

1. 医療事故報告および院内調査結果報告の件数

※<累計期間:平成27年10月~令和3年10月>

【医療事故報告件数】

○病院・診療所別

	病院	診療所	計
前月まで	2,057	117	2,174
10月	24	3	27
累計	2,081	120	2,201

○診療科別

	外科	内科	整形外科	消化器科	循環器内科	脳神経外科	心臓血管外科	産婦人科	泌尿器科	小児科	その他	計
前月まで※	343	274	185	181	180	130	124	114	79	65	499	2,174
10月	4	4	3	4	1	0	1	2	1	0	7	27
累計	347	278	188	185	181	130	125	116	80	65	506	2,201

※院内調査結果報告時の医療機関からの申告により、診療科の訂正を反映している。

○地域別

	北海道	東北	関東信越	東海北陸	近畿	中国四国	九州	計
前月まで	115	146	798	321	344	169	281	2,174
10月	1	1	15	2	3	1	4	27
累計	116	147	813	323	347	170	285	2,201

【院内調査結果報告件数】

	報告件数
前月まで	1,843
10月	31
累計	1,874

2. 相談件数

	相談件数	内訳						計	
		医療事故報告		院内調査	センター調査	再発防止	その他		
		判断※	手続き						
前月まで	11,143	5,009	3,225	1,880	652	46	1,598	12,410	
10月	医療機関	71	7	50	12	2	1	4	76
	遺族等	70	58	1	6	4	0	20	89
	その他・不明	5	0	0	2	0	0	3	5
累計	11,289	5,074	3,276	1,900	658	47	1,625	12,580	

※ 制度開始前の事例や生存事例に関する相談が含まれる。

3. センター調査対象および調査結果報告の件数

	遺族	医療機関	計
前月まで	138	27	165
10月	3	0	3
累計	141	27	168

	報告件数
前月まで	85
10月	4
累計	89